

A stylized illustration of a woman with long white hair, wearing a bright yellow dress and yellow boots, standing on a blue sea with white-capped waves. She is holding a small grey boat with a yellow chimney in her right hand. The background is a dark blue sky with white diagonal lines representing rain. The text is overlaid on the scene.

Ρσαρολοco Παιδικό και Εφηβικό Διεθνές Φεστιβάλ Κινηματογράφου

ΕΚΠΑΙΔΕΥΤΙΚΟ ΚΙΤ προγράμματος
Ταινίες μικρού μήκους για μικρά παιδιά Β
Προτεινόμενες Ηλικίες: 4+

ΠΕΡΙΕΧΟΜΕΝΑ

Υπενθύμιση των ταινιών μικρού μήκους του προγράμματος

Ανάλυση αφίσας Ζουμ στους χαρακτήρες των ταινιών

Επικεντρωθείτε στις ταινίες:
«Η Χήνα» & «Παλλίροια»

Φύλο μικρών κινηματογραφικών κριτικών

Υπενθύμιση των ταινιών μικρού μήκους του προγράμματος



Η ΧΗΝΑ

Κινούμενο σχέδιο από τον Jan Mika |
Τσεχική Δημοκρατία | 12 λεπτά. | Χωρίς διάλογο


Ένα αγόρι φαντασιώνεται να γίνει διάσημος ποδοσφαιριστής, παίζοντας σε μεγάλα γήπεδα - αλλά πρώτα πρέπει να κερδίσει έναν αγώνα σε μια μικρή αυλή με μια χήνα.



ΤΟ ΜΕΓΑΛΟ ΚΟΡΙΤΣΙ

Κινούμενο σχέδιο από την Anastasiia Chikerlan | Ρωσία | 6 λεπτά | Χωρίς διάλογο

Ο κύριος χαρακτήρας είναι ένα γιγάντιο κορίτσι που του αρέσουν πολύ τα πλοία. Μια μέρα ξέσπασε μια δυνατή καταιγίδα στο λιμάνι. Ένα από τα πλοία δεν μπόρεσε να μπει στο λιμάνι λόγω του ισχυρού ανέμου. Το κορίτσι βοηθά να δέσει το πλοίο. Ένας από τους διασωθέντες ναυτικούς την ερωτεύεται και προσπαθεί να τραβήξει την προσοχή της.



ΠΑΛΙΡΡΟΙΑ

Κινούμενο σχέδιο της Giulia Martinelli |
Ελβετία | 4 λεπτά | Χωρίς διάλογο

Μια ιδιαίτερη οικογένεια φυλάκων της σελήνης ζει σε ένα μικροσκοπικό νησί και αντιμετωπίζει τα σκαμπανεβάσματα της καθημερινότητάς τους και της παλιρροίας. Η ταινία απεικονίζει τη λεπτή ισορροπία μεταξύ των χαρακτήρων και του περιβάλλοντος στο οποίο ζουν.


Υπενθύμιση των ταινιών μικρού μήκους του προγράμματος



ΤΙ ΓΙΝΕΤΑΙ ΜΕ ΤΟΝ ΟΥΡΑΝΟ;

Κινούμενα σχέδια από την Irene Iborra | Ισπανία | 10 λεπτά | Χωρίς διάλογο

Ο ήλιος ανατέλλει χαρούμενος στον ορίζοντα και τον υποδέχεται το πιο όμορφο τοπίο. Οι άνθρωποι επίσης ξυπνούν και κάνουν αυτό που κάνουν πάντα: κόβουν δέντρα, κατασκευάζουν άσκοπα και ρυπαίνουν χωρίς ντροπή. Οι ιδέες και οι ενέργειές τους, συνήθως πολύ ασεβείς προς τον πλανήτη, θέτουν σε κίνδυνο ολόκληρο το περιβάλλον. Αυτό που δεν συνειδητοποιούν, είναι ότι ό,τι και να κάνουν, αργά ή γρήγορα θα τους επηρεάσει. Ωστόσο, ο κόσμος δεν είναι τόσο υπομονετικός...



ODDLAND

Κινούμενο σχέδιο από την An Vrombaut | Βέλγιο | 8 min | Χωρίς διάλογο

Στη Σαβάννα, μια ομάδα από παράξενα ζώα παίζει ένα παιχνίδι κρυφτού. Μοιάζουν με καμηλοπαρδάλεις, αλλά χωρίς λαιμό. Ξαφνικά, η Γκέρντα αποκτά μακρύ λαιμό. Μετά το αρχικό σοκ, η ομάδα συνεχίζει το παιχνίδι της αλλά η Γκέρντα δυσκολεύεται να κρυφτεί. Όταν εμφανίζονται σύννεφα και σκεπάζουν το λαιμό της Γκέρντα σαν κασκόλ, η Γκέρντα δεν βλέπει την ομάδα. Ένα πραγματικό παιχνίδι κρυφτού ξεκινάει...



ΘΟΥΡΥΒΟΣ

Κινούμενα σχέδια από τον Baptiste Ratajski | France | 8 λεπτά | Χωρίς διάλογο

Ένας συναρμολογητής μορίων και ο μαθητής του εργάζονται γύρω από ένα γιγάντιο πηγάδι. Ο μαθητής πρώτα σχεδιάζει τα άτομα και ο δάσκαλος στη συνέχεια τα συναρμολογεί σοβαρά, επιδιώκοντας να δημιουργήσει την τέλεια μορφή. Όμως η άφιξη ενός μυστηριώδους πλάσματος τους ωθεί να κατέβουν μέσα στο πηγάδι όπου ανακαλύπτουν μια παράξενη μηχανή. Αυτό το μηχάνημα αποσυναρμολογεί τον καθηγητή, επιτρέποντάς του να γίνει το σχήμα που προσπαθούσε να δημιουργήσει.

ΠΕΡΙΓΡΑΨΤΕ ΚΑΙ ΑΝΑΛΥΣΤΕ ΤΙΣ ΑΦΙΣΕΣ

Παρατηρώ και περιγράφω την αφίσα.


Πόσοι χαρακτήρες υπάρχουν; Πως μοιάζουν; Πού είναι;


Ποια είναι τα χρώματα;

Τι συνδέσεις πιστεύετε ότι υπάρχουν μεταξύ των χαρακτήρων ;

Δίνω τη γνώμη μου.

Με βάση τον τίτλο και την αφίσα, τι πιστεύετε ότι θα είναι; Τι θα συμβεί;



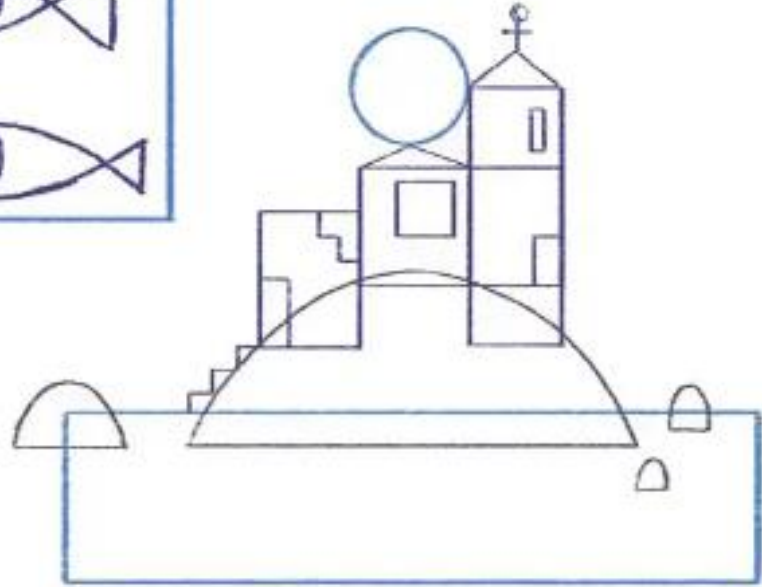
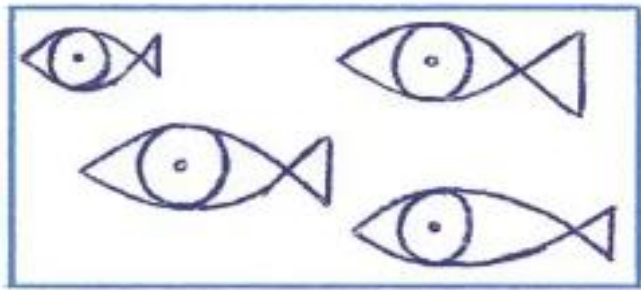
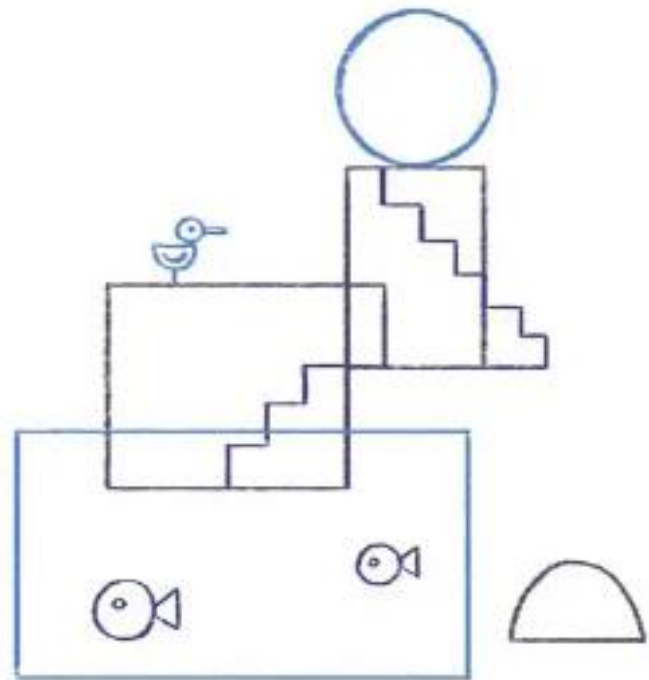



Δείτε παρασκήνια της ταινίας " **Η ΧΗΝΑ** " : δημιουργώντας το σπίτι



Δώστε τα δικά σας χρώματα στην οικογένεια της ταινίας **ΠΑΛΛΗΡΡΟΙΑ**







Κριτικός ταινιών

Γίνετε πραγματικός κριτικός εκφράζοντας τη γνώμη σας για τις μικρού μήκους ταινίες που έχετε δει!!

Στόχος: Βάλτε τον μαθητή σε θέση ειδικού θεατή. Αυτή η δραστηριότητα μπορεί να γίνει σε ομάδες. Μετά την προβολή αφιερώστε λίγο χρόνο για να σκεφτείτε τις ταινίες μικρού μήκους. Εκφράστε τα συναισθήματά σας (μου άρεσαν οι χαρακτήρες, δεν μου άρεσε η ιστορία, ήταν όμορφη..) και γράψτε τι είδες, άκουσες και το θέμα/ηθικό δίδαγμα είχαν οι ιστορίες.

ΤΙΤΛΟΣ ΤΑΙΝΙΑΣ

ΑΥΤΟ ΠΟΥ ΒΛΕΠΩ

ΤΙ ΑΚΟΥΩ

ΤΙ ΜΟΥ ΛΕΝΕ

Για περισσότερα δωρεάν σχέδια μαθήματος
επισκεφτείτε το www.psaroloco.org

Psaroloco Εκπαίδευση

ΤΑ ΚΙΝΟΥΜΕΝΑ ΣΧΕΔΙΑ ΣΤΗ ΔΙΔΑΣΚΑΛΙΑ

Η κινούμενη εικόνα stop - motion μπορεί να χρησιμοποιηθεί για να διδάξει μια ποικιλία στοιχειωδών εννοιών: Οι μαθητές μπορούν να εκφράσουν οπτικά ιδέες μέσω ψηφιακής αφήγησης - να μάθουν για την ιστορία μέσω της αναπαράστασης - να απεικονίσουν τις επιστημονικές διαδικασίες και τους κύκλους ζωής - να οραματιστούν και να εξηγήσουν τα μαθηματικά

ΛΙΝΚ ΠΛΑΝΟ ΜΑΘΗΜΑΤΟΣ www.el.psaroloco.org/animation



**PSARO
LOCO**

MEDIA LITERACY PROJECT | LABS